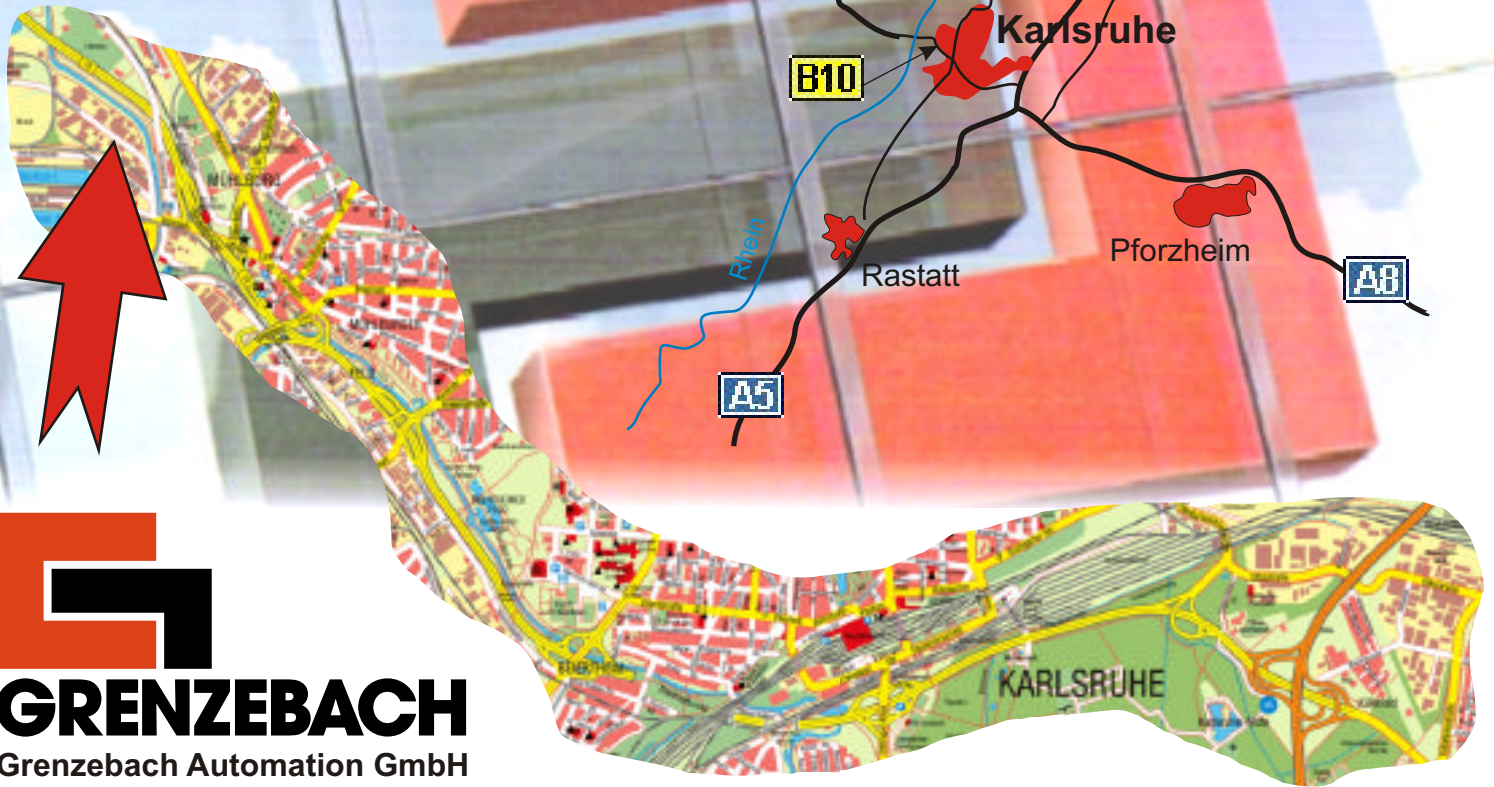


Anfahrtsplan




GRENZEBACH
Grenzebach Automation GmbH


Wikingerstr. 11
76189 Karlsruhe
Germany

phone: +49 721 95240-0
fax: +49 721 95240-102
e-mail: info@grenzebach.com
homepage: www.grenzebach.com


Aus Richtung Landau:


 A65
(Richtung Karlsruhe, Straßburg)

 Am Wörther Kreuz (3) auf die B10 abfahren
(Richtung Karlsruhe, Stuttgart, Basel)


 Ausfahrt 8 abfahren (Richtung Rheinhafen)
Rechts halten

 Nach Überquerung der Straßenbahnschienen an der
Ampel rechts abbiegen (Richtung Rheinhafen Nord)


 Nach ca. 150m erneut rechts in die Wikingerstraße
abbiegen


 Sie finden uns linkerhand nach etwa 400m.
Parkplätze befinden neben dem Gebäudeeingang


Aus Richtung Frankfurt/M, Mannheim, Heilbronn, Basel:


 A5/E451
(Richtung Karlsruhe)

Aus Richtung Stuttgart:

 A8/E52 (Richtung Karlsruhe)


 Am Autobahndreieck Karlsruhe auf die A5/E451
(Richtung Karlsruhe, Heidelberg) abbiegen


 Ausfahrt Karlsruhe-Mitte (45) auf die B10 abfahren
(Richtung Landau / Rheinhafen)

 Ausfahrt 8/9 abfahren (Richtung Rheinhafen)
und links halten

 An der nächsten Ampel links abbiegen
(Richtung Rheinhafen)

 Nach Überquerung der Straßenbahnschienen an der
Ampel rechts abbiegen (Richtung Rheinhafen Nord)

 Nach ca. 150m erneut rechts in die Wikingerstraße
abbiegen

 Sie finden uns linkerhand nach etwa 400m.
Parkplätze befinden neben dem Gebäudeeingang